



Kaléidoscope des enfants

Deuxième semaine – PAIX



À qui penses-tu lorsque tu penses au mot « paix » ?

C'est le deuxième dimanche de l'Avent ! Cette semaine, nous ajoutons des animaux à notre crèche et nous en apprenons plus sur la paix. Lorsque tu penses à tous les animaux qui pourraient être dans cette scène, à quoi penses-tu ? Je pense à beaucoup de bruit et peut-être à des odeurs intéressantes, mais certainement pas à la paix.

À cette période de l'année, si tu fermes les yeux et que tu penses à la paix, qu'est-ce qui te vient à l'esprit ? Peut-être Jésus ; la Bible nous dit qu'il est le Prince de la paix. Lorsqu'il est venu sur terre quand il était bébé, ce n'était pas très paisible, surtout pas avec tous ces animaux. Il y avait également beaucoup de personnes qui n'aimaient pas l'idée de la venue de ce nouveau roi. Mais la seule façon dont nous pouvons avoir la paix dans notre vie, c'est si nous invitons Jésus à en faire partie. Il est paix et nous avons la paix en le connaissant.

Ci-dessous, tu trouveras certains des animaux qui auraient pu avoir un siège au premier rang pour la naissance de Jésus. Tu verras également les noms des animaux dans cinq langues différentes (albanais, arabe, italien, tagalog et ukrainien) et certains des sons qu'ils font dans ces langues.

Savais-tu que les sons d'animaux sont différents selon les langues ?

Essaie de faire correspondre l'animal à son nom et au son qu'il fait dans une autre langue en dessinant une ligne pour les relier. Tu peux trouver les réponses sur la page suivante. Ensuite, vois si tu peux trouver des personnes pour faire ces sons tous en même temps. Cela peut ne pas sembler paisible, mais c'est une harmonie parfaite aux oreilles de Dieu.

GJELI – Albanais – “ki kiri kiiii”

КІНЬ (Kin) – Ukrainien – “Еегого”

TUPA – Tagalog – “meeeeh”

جمال (JAMAL) – Arabe – “khwarr”

CAPRA – Italien – “beee beee”





осел (osel) – Ukrainien – “eeaa eeaa”

ROSE – Albanais – kuak kuak

COLOMBA – Italien – “gru gru”

BAKA – Tagalog – “amoooo”

ثور (thawr) – Arabe – “mmuuu”






Deuxième semaine – PAIX

RÉPONSES



MOUTON - TUPA - Tagalog
“meeeeh”




COQ - GJELI - Albanais
“ki kiri kiinii”



COLOMBE - COLOMBA - Italien
“gru gru”



ÂNE - осел (osel) - Ukrainien
“eeaa eeaa”



BOEUF - ثور (thawr) - Arabe
“mmuuu”




CHÈVRE - CAPRA - Italien
“beee beee”




CANARD - ROSË - Albanais
“kuak kuak”



CHAMEAU - جمل (JAMAL) - Arabe
“khwarr”



CHEVAL - КінЬ (Kin) - Ukrainien
“Eegogo”



VACHE - BAKA - Tagalog
“amoooo”

KALÉIDOSCOPE DE L'AVENT

Le kaléidoscope pour la saison de l'Avent est très particulier ; en fait, ce n'est pas un kaléidoscope. C'est une crèche. Dans de nombreux endroits dans le monde, il y a la tradition de mettre en scène ces scènes de nativité comme moyen important de se préparer à Noël. Dans d'autres endroits, ça ne fait pas partie des traditions. Cette année, nous allons créer une crèche; en ajoutant un nouvel élément chaque semaine. Pour la première semaine de l'Avent, nous avons créé l'endroit où Jésus est né. Cette semaine, la deuxième semaine de l'Avent, nous ajoutons les animaux.

Dans notre kaléidoscope, nous avons appris les noms et les sons de certains animaux qui auraient pu être là lorsque Jésus est né. Maintenant, tu peux choisir qui tu veux avoir dans ta crèche. Imprime les pages suivantes. Choisis les animaux que tu veux dans ta crèche. Ensuite, colories-les. Tu peux même ajouter différents matériaux comme des boules de coton, des plumes, du tissu, etc. Ensuite, colle ton animal sur du carton. Tu peux même le faire se tenir debout en ajoutant deux morceaux de carton en forme de L et en les collant dans le dos, pour faire un support. Ajoute tes animaux à ta crèche.

